

2025 年 9 月吉日

関係各位

第 22 回災害時安否確認システム予行演習 結果報告

公益社団法人東京都理学療法士協会
災害対策委員会 委員長 松本浩一

謹啓

時下ますますご清祥のこととお慶び申し上げます。平素より、本委員会の運営に格別のご高配を賜り、厚く御礼申し上げます。

さて、去る 9 月 1 日より 1 週間にわたり実施いたしました「第 22 回災害時安否確認システム予行演習」につきまして、結果を取りまとめましたので、ご報告申し上げます。

ご多忙の折にもかかわらず、ご参加ならびに広報・周知活動にご協力いただき、誠にありがとうございます。

今後も本予行演習を年 2 回の頻度で継続実施する予定でございます。引き続き、ご理解とご協力を賜りますよう、何卒よろしくお願い申し上げます。

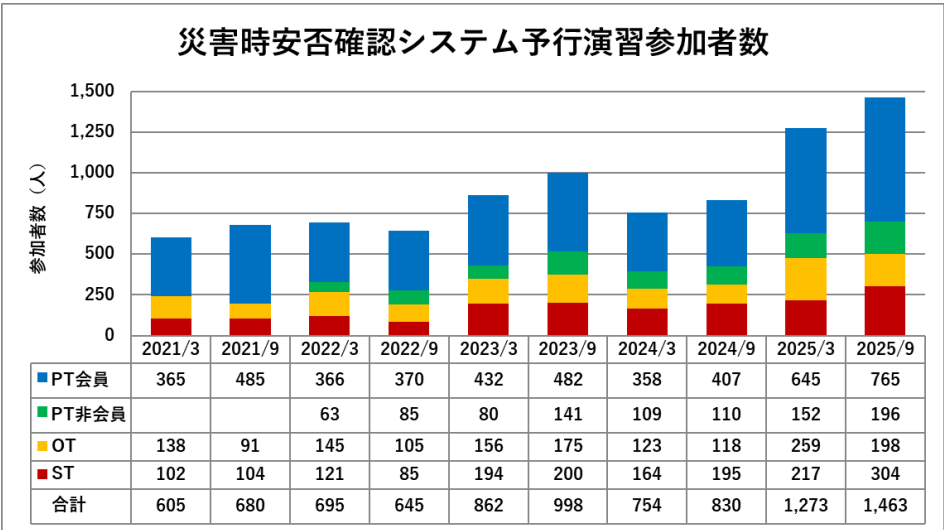
謹白

【第 22 回災害時安否確認システム予行演習】

●実施概要

日 時：2025 年 9 月 1 日（月）～2025 年 9 月 8 日（月）
対 象：理学療法士・作業療法士・言語聴覚士 ※会員・非会員問わず
方 法：Google フォームを用いた情報入力
備 考：東京都理学療法士協会・東京都作業療法士会・東京都言語聴覚士会の合同開催


●参加者数



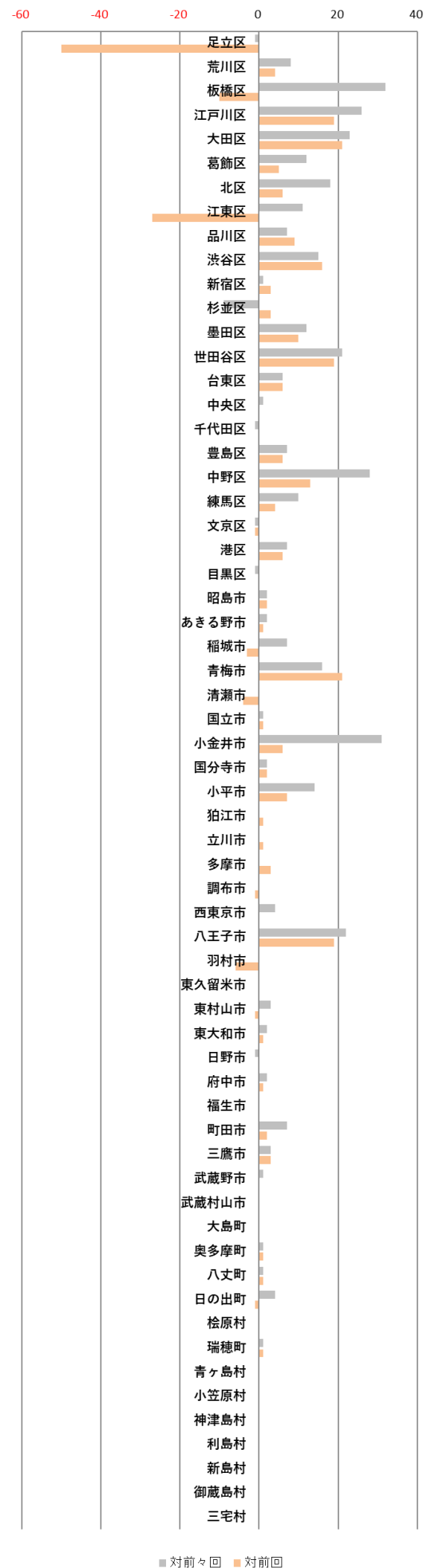
●区市町村別参加会員数・参加率・増減

| 区市町村 | 今回 | | | | | 前回 | 前々回 |
|-------|-------|-------|---------|-------|--------|-------|-------|
| | 在勤会員数 | 参加会員数 | 参加率 | 対前回増減 | 対前々回増減 | 参加会員数 | 参加会員数 |
| 足立区 | 720 | 56 | 7.8% | -50 | -1 | 106 | 57 |
| 荒川区 | 139 | 10 | 7.2% | 4 | 8 | 6 | 2 |
| 板橋区 | 577 | 39 | 6.8% | -10 | 32 | 49 | 7 |
| 江戸川区 | 444 | 31 | 7.0% | 19 | 26 | 12 | 5 |
| 大田区 | 514 | 35 | 6.8% | 21 | 23 | 14 | 12 |
| 葛飾区 | 256 | 14 | 5.5% | 5 | 12 | 9 | 2 |
| 北区 | 426 | 30 | 7.0% | 6 | 18 | 24 | 12 |
| 江東区 | 379 | 12 | 3.2% | -27 | 11 | 39 | 1 |
| 品川区 | 369 | 13 | 3.5% | 9 | 7 | 4 | 6 |
| 渋谷区 | 373 | 22 | 5.9% | 16 | 15 | 6 | 7 |
| 新宿区 | 257 | 5 | 1.9% | 3 | 1 | 2 | 4 |
| 杉並区 | 363 | 20 | 5.5% | 3 | -9 | 17 | 29 |
| 墨田区 | 212 | 13 | 6.1% | 10 | 12 | 3 | 1 |
| 世田谷区 | 570 | 65 | 11.4% | 19 | 21 | 46 | 44 |
| 台東区 | 147 | 6 | 4.1% | 6 | 6 | | |
| 中央区 | 121 | 2 | 1.7% | 0 | 1 | 2 | 1 |
| 千代田区 | 163 | 1 | 0.6% | 0 | -1 | 1 | 2 |
| 豊島区 | 203 | 11 | 5.4% | 6 | 7 | 5 | 4 |
| 中野区 | 259 | 91 | 35.1% | 13 | 28 | 78 | 63 |
| 練馬区 | 429 | 18 | 4.2% | 4 | 10 | 14 | 8 |
| 文京区 | 243 | 16 | 6.6% | -1 | -1 | 17 | 17 |
| 港区 | 252 | 10 | 4.0% | 6 | 7 | 4 | 3 |
| 目黒区 | 164 | | 0.0% | 0 | -1 | | 1 |
| 昭島市 | 114 | 3 | 2.6% | 2 | 2 | 1 | 1 |
| あきる野市 | 39 | 2 | 5.1% | 1 | 2 | 1 | |
| 稲城市 | 67 | 7 | 10.4% | -3 | 7 | 10 | |
| 青梅市 | 128 | 25 | 19.5% | 21 | 16 | 4 | 9 |
| 清瀬市 | 66 | 5 | 7.6% | -4 | 0 | 9 | 5 |
| 国立市 | 21 | 1 | 4.8% | 1 | 1 | | |
| 小金井市 | 162 | 33 | 20.4% | 6 | 31 | 27 | 2 |
| 国分寺市 | 35 | 2 | 5.7% | 2 | 2 | | |
| 小平市 | 214 | 22 | 10.3% | 7 | 14 | 15 | 8 |
| 狛江市 | 45 | 1 | 2.2% | 1 | 0 | | 1 |
| 立川市 | 140 | 5 | 3.6% | 1 | 0 | 4 | 5 |
| 多摩市 | 104 | 3 | 2.9% | 3 | 0 | | 3 |
| 調布市 | 116 | | 0.0% | -1 | 0 | 1 | |
| 西東京市 | 126 | 6 | 4.8% | 0 | 4 | 6 | 2 |
| 八王子市 | 479 | 53 | 11.1% | 19 | 22 | 34 | 31 |
| 羽村市 | 48 | 14 | 29.2% | -6 | 0 | 20 | 14 |
| 東久留米市 | 34 | 1 | 2.9% | 0 | 0 | 1 | 1 |
| 東村山市 | 97 | 3 | 3.1% | -1 | 3 | 4 | |
| 東大和市 | 50 | 3 | 6.0% | 1 | 2 | 2 | 1 |
| 日野市 | 93 | 1 | 1.1% | 0 | -1 | 1 | 2 |
| 府中市 | 153 | 2 | 1.3% | 1 | 2 | 1 | |
| 福生市 | 37 | 1 | 2.7% | 0 | 0 | 1 | 1 |
| 町田市 | 265 | 22 | 8.3% | 2 | 7 | 20 | 15 |
| 三鷹市 | 134 | 7 | 5.2% | 3 | 3 | 4 | 4 |
| 武蔵野市 | 131 | 1 | 0.8% | 0 | 1 | 1 | |
| 武蔵村山市 | 75 | | 0.0% | 0 | 0 | | |
| 大島町 | 2 | | 0.0% | 0 | 0 | | |
| 奥多摩町 | 2 | 1 | 50.0% | 1 | 1 | | |
| 八丈町 | 4 | 1 | 25.0% | 1 | 1 | | |
| 日の出町 | 33 | 13 | 39.4% | -1 | 4 | 14 | 9 |
| 桧原村 | 1 | | 0.0% | 0 | 0 | | |
| 瑞穂町 | 14 | 2 | 14.3% | 1 | 1 | 1 | 1 |
| 青ヶ島村 | 0 | | #DIV/0! | 0 | 0 | | |
| 小笠原村 | 2 | | 0.0% | 0 | 0 | | |
| 神津島村 | 1 | | 0.0% | 0 | 0 | | |
| 利島村 | 0 | | #DIV/0! | 0 | 0 | | |
| 新島村 | 1 | | 0.0% | 0 | 0 | | |
| 御蔵島村 | 0 | | #DIV/0! | 0 | 0 | | |
| 三宅村 | 0 | | #DIV/0! | 0 | 0 | | |

区市町村別在勤会員数・参加会員数

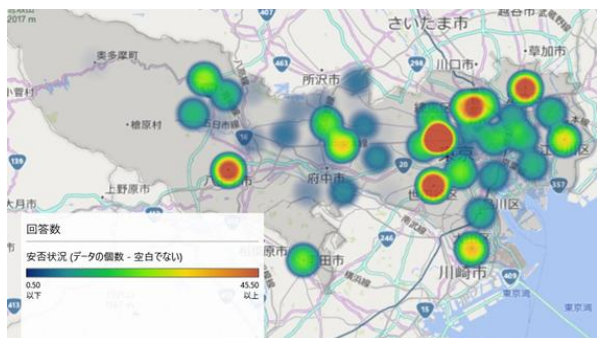


区市町村別参加会員数増減

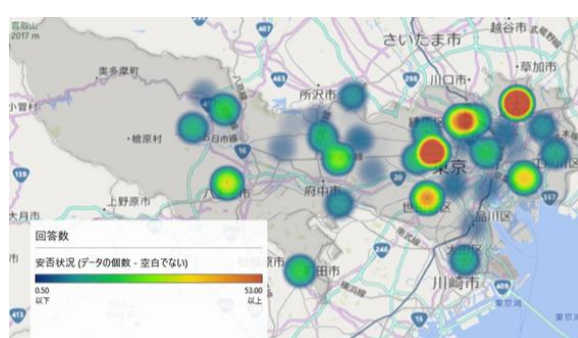


●参加会員数_ヒートマップ ※赤色：多⇔青色：少

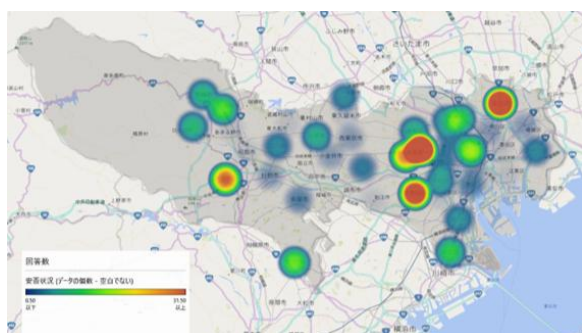
◇第 22 回：R7.9.1～9.8



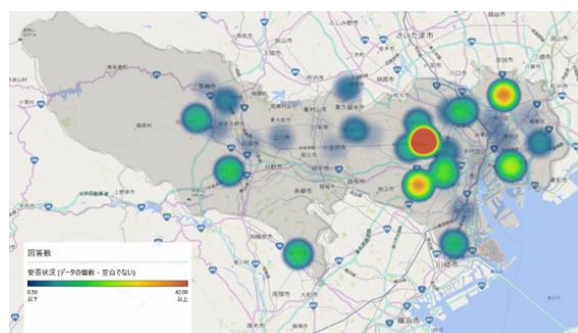
◇第 21 回：R7.3.11～3.18



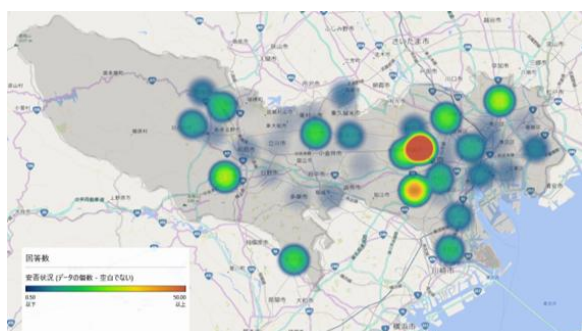
◇第 20 回：R6.9.1～9.8



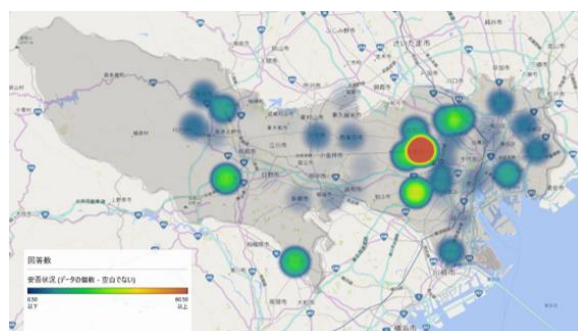
◇第 19 回：R6.3.11～3.18



◇第 18 回：R5.9.1～9.8



◇第 17 回：R5.3.11～3.18



～総括～

予行演習への参加者数は 1,500 人に迫り、そのうち本会会員の参加者数も 700 人を超えて過去最多となりました。さらに、区市町村別の集計やヒートマップから、多くの地域で会員参加者数の増加がみられています。これもひとえに、ブロック・支部の役員の皆さま、そして会員お一人おひとりのご理解とご協力の賜物であり、改めて心より深く感謝申し上げます。

災害時安否確認システム予行演習は、災害時における本会と地域・会員との重要な情報伝達ツールの一つとして位置づけられております。多くの会員に同システムの存在を広く認知いただきたいと考えております。当面の会員参加者数の目標として、会員数の約 1 割にあたる 1,000 人の参加を掲げております。引き続き、皆さまのご理解とご協力を賜りますよう、何卒よろしくお願い申し上げます。